



DOSTUPNA RADNA SNAGA

31.12.2023.godina

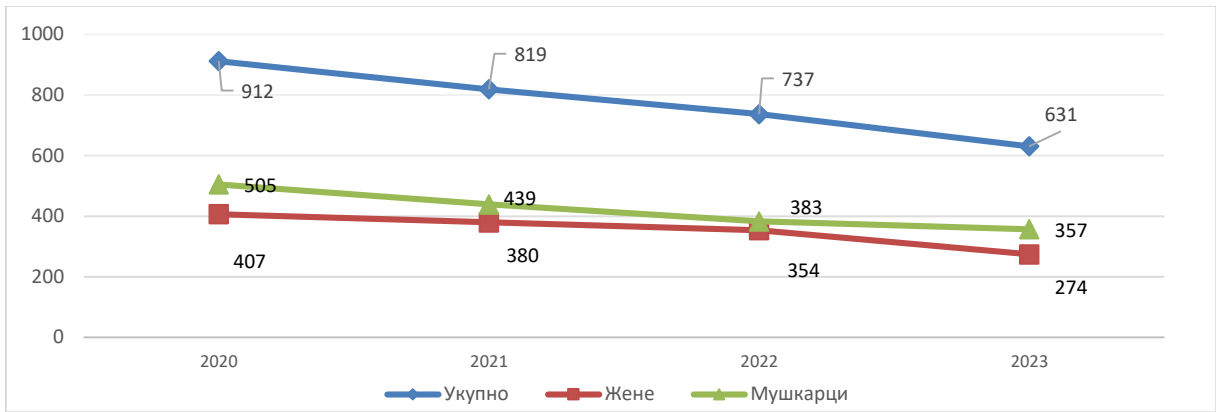
MJESEC/ 2023.G.	Nezaposleni – aktivna ponuda		Novoprijavljeni		Zaposleni sa evidencije	
	ž	uk	ž	uk	ž	uk
JAN	361	755	32	72	15	26
FEB	348	748	25	62	30	46
MART	351	738	43	83	17	36
APRIL	307	676	20	49	40	61
MAJ	300	668	25	61	12	24
JUNI	294	650	28	62	13	28
JULI	290	652	35	77	17	25
AVGUST	307	682	38	79	10	22
SEPTEMBAR	294	656	36	68	30	48
OKTOBAR	302	668	33	78	14	33
NOVEMBAR	293	642	22	44	11	27
DECEMBAR	274	631	22	62	16	36
Prosjeak	310	681	30	66	19	34
		Ukupno	359	797	225	412

PREGLED NEZAPOSLENIH LICA – AKTIVNA PONUDA, PO POLU I STEPEN U STRUČNOG OBRAZOVANJA

MJESEC/ 2023.G.	NK		PK/NSS		KV		SSS		VKV		VŠŠ		VSS	
	ž	UK	ž	UK	ž	UK	ž	UK	ž	UK	ž	UK	ž	UK
JAN	62	137	3	7	97	263	152	269	0	2	4	6	43	71
FEB	59	140	3	6	92	260	149	265	0	2	4	5	41	70
MART	59	135	3	6	98	268	150	257	0	2	4	6	37	64
APRIL	51	123	3	6	84	243	132	238	0	2	3	5	34	59
MAJ	52	129	3	6	79	237	129	233	0	2	3	5	34	56
JUNI	52	126	3	7	74	224	130	236	0	2	3	5	32	50
JULI	48	126	3	8	74	225	125	231	0	2	4	5	36	55
AVGUST	56	133	3	8	76	234	127	235	0	2	3	5	42	65
SEPTEMBAR	57	127	4	9	74	232	121	225	0	2	4	6	34	55
OKTOBAR	58	124	3	8	79	238	124	231	0	2	4	7	34	58
NOVEMBAR	55	117	3	6	76	225	123	230	0	2	3	7	33	55
DECEMBAR	48	115	3	5	74	223	122	221	0	3	3	7	34	57
Prosjeak	55	129	3	7	82	241	133	241	0	2	4	6	36	60

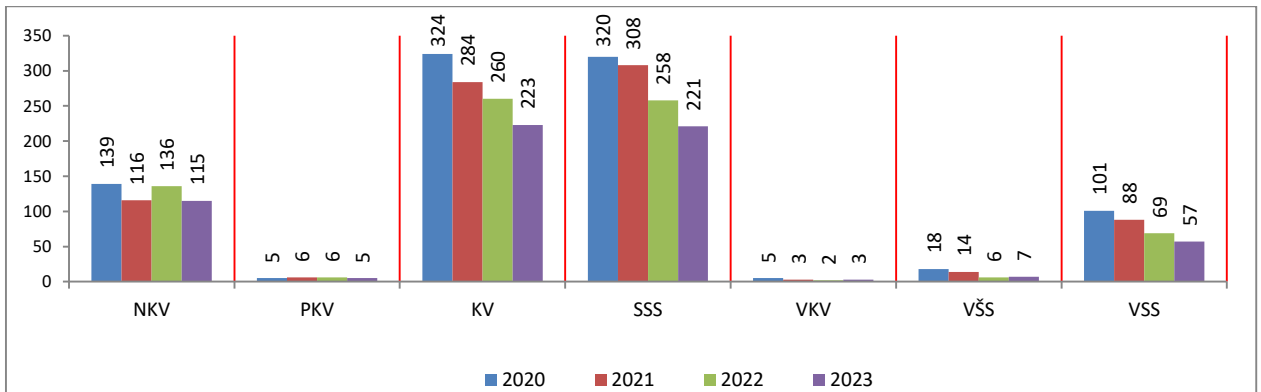
Izvor: [Zavod za zapošljavanje Republike Srpske](#)

Broj aktivnih tražilaca posla na području opštine Novi Grad, 2020 – 2023. godina (stanje sa 31.12.)



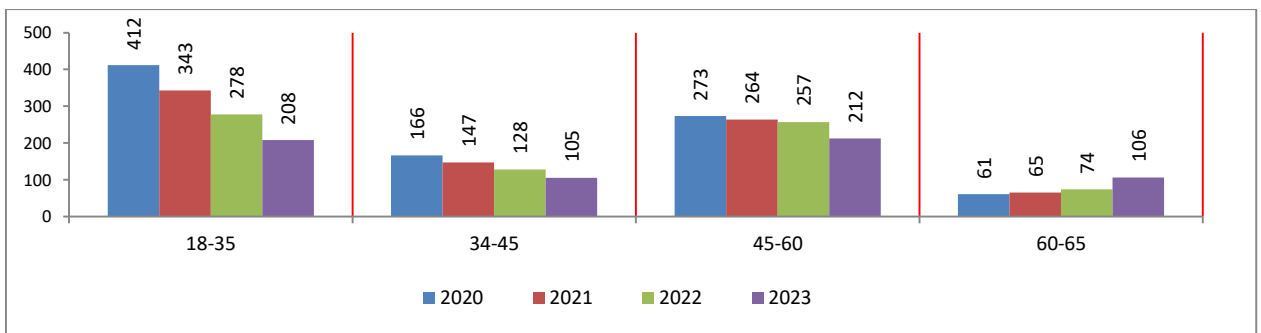
Izvor: Gradovi i opštine Republike Srpske", 2023, Republički zavod za statistiku RS

Kvalifikaciona struktura nezaposlenih, 2020-2023. godina



Izvor: Zavod za zapošljavanje Republike Srpske

Starosna struktura nezaposlenih na području opštine Novi Grad po starosti za period 2020. - 2023.g:



Izvor: Zavod za zapošljavanje Republike Srpske

Godina	2019	2020	2021	2022	2023
Broj zaposlenih(prosjek)	4.009	4.037	4.023	3.927	3.903
Aktivna ponuda radne snage (prosjek)	782	902	901	787	681
Broj novoprijavljenih na evidenciji Zavoda za zapošljavanje (ukupno)	1.313	1.081	932	940	801
Brisani sa evidencije Zavoda radi zaposlenja (ukupno)	822	386	516	487	413
Prosječne neto plate KM	801,00	854,00	893,00	1.014,00	1.146,00
Prosječne bruto plate KM	1.227,00	1.315,00	1.352,00	1.508,00	1.719,00